



**Modular locker cabinets /  
Das modulare Schließfachsystem**

## **L2 Lockers / Lokers**

Small storage lockers, providing a variety of alternative choices. Locker cabinets are units of small compartments locked with a key or combination lock, with an optional paper slot drop. A practical solution to store personal belongings in offices, changing rooms or dining facilities. A well-thought out structure which enables limitless configurations and arrangements, but most of all, which permits an ergonomic design of even the tiniest space.

A large diversity of cabinet front and body colours allows to individually design the space in order to satisfy the needs of every interior. /

So kompakt die Fächer, so vielfältig die Möglichkeiten. Die Fächer des Schrankwandsystems Lokers sind mit herkömmlichem Schlüssel oder Codeschloss verschließbar und optional mit Einwurfschlitz erhältlich. Sie bieten eine praktische Lösung zur Aufbewahrung von persönlichen Gegenständen in Büros, Umkleide- oder Gemeinschaftsräumen. Das durchdachte Design bietet zahlreiche Konfigurations- und Anordnungsmöglichkeiten und erlaubt eine ergonomische Gestaltung selbst für kleinste Räume.

Die vielfältige Farbauswahl für Front und Korpus ermöglicht eine individuelle Raumgestaltung, die den Anforderungen jedes Innenraums gerecht wird.

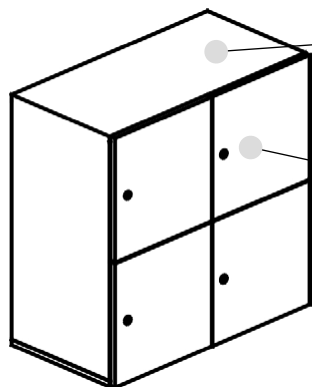
balma

## COLLECTION OVERVIEW / ELEMENTE DER KOLLEKTION

LOCKER CABINETS L2 / SCHLIESSFACHSYSTEM L2			
DESCRIPTION / BESCHREIBUNG	Small storage lockers, providing a variety of alternative choices. Locker cabinets are units of small compartments locked with a key or combination lock, with an optional paper slot drop. / So kompakt die Fächer, so vielfältig die Möglichkeiten. Die Fächer des Schrankwandsystems Lokers sind mit herkömmlichem Schlüssel oder Codeschloss verschließbar und optional mit Einwurfschlitz erhältlich.		
BODY / KORPUS	Melamine chipboard 18 mm, edging 2 mm / Melaminbeschichtete Spanplatte, Dicke 18 mm, geklebter Rand 2 mm		
FRONTS / FRONTEN	Melamine chipboard 18 mm, edging 2 mm / Melaminbeschichtete Spanplatte, Dicke 18 mm, geklebter Rand 2 mm		
	Opening: right swing designation / Öffnung: nach rechts	110 degrees hinges / Scharniere mit 110 grad öffnungswinkel	soft-close / Soft-Close
NOTICE / ACHTUNG	As part of one module, all doors are in the same colour. The body colour is selected separately. / Als Teil eines Moduls haben alle Türen die gleiche Farbe. Die Körperfarbe wird separat ausgewählt.		
LOCK / SCHLOSS	standard: single-point lock, 2 keys in complete set / Standard: 1-Punkt-Verriegelung, 2 Schraub-schlüssel inklusive	option: combination lock with a surcharge / optional: Code-schloss gegen Aufpreis	option: another lock acc. to valuation / optional: anderes Schloss gemäß Angebot
BASE / SOCKEL	skid base or bottom panel / Kufen oder Bodenplatte		
	2 base widths: / 2 Sockelbreiten:	1 S - for a single cabinet / 1 S - für Einzelschränke	2 S - for a double cabinet / 2 S - für Doppelschränke
	level adjustment within 10mm / Regulierung im Bereich 10 mm		
ADDITIONS / ZUBEHÖR	paper-slot drop, assembled in upper part of door / Einwurfschlitz im oberen Teil der Tür	shelf inside cabinet, melamine board 18 mm thick / Regalboden, melaminbeschichtete Platte, Dicke 18mm	plastic label according to the template / Kunststoffetikett nach Vorlage
NOTICE / ACHTUNG	delivery as assembled unit / Anlieferung erfolgt montiert		<div style="display: flex; justify-content: space-around; align-items: center;"> <div style="background-color: #ccc; padding: 10px; border: 1px solid #000; border-radius: 5px;">038</div> <div style="background-color: #000; color: white; padding: 10px; border: 1px solid #000; border-radius: 5px;">683</div> </div>
PACKAGING / VERPACKUNG	cardboard and foil / Karton und Folie		

**FINISHING MATERIALS / AUSFÜHRUNG**

**CABINETS / SCHRÄNKE**



**BODY / KORPUS**

- melamine board / Melamine Platte

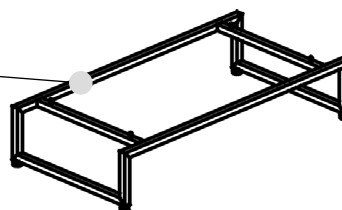
**FRONTS / FRONTEN**

- melamine board / Melamine Platte

**BASES / SOCKEL**

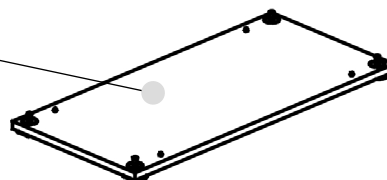
**SKID BASE / KUFEN**

- powder coated metal / Pulverbeschichtetes Metall

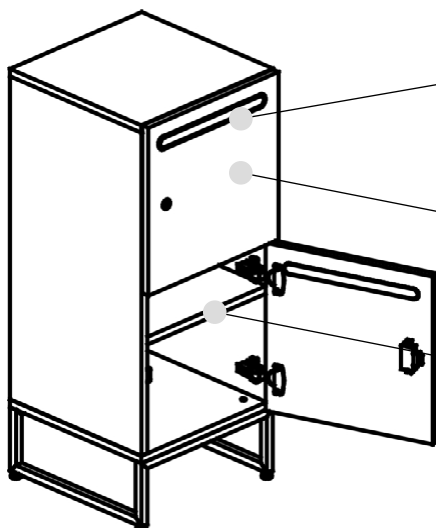


**BOTTOM PANEL / BODENPLATTE**

- melamine board / Melamine Platte



**ADDITIONS / ZUBEHÖR**



**PAPER-SLOT DROP / EINWURFSCHLITZ**

- plastic: / Kunststoff:
  - black / schwarz
  - white / Weiß
  - silver / Silber

**LABEL / ETIKETT**

- plastic: / Kunststoff:
  - black / schwarz
  - white / Weiß

**SHELF / REGALBODEN**

- melamine board / Melamine Platte

## AVAILABLE COLOURING / FARBEN

### MELAMINE BOARD / MELAMINE PLATTE

• full colors according to the Balma pattern book / alle Farben aus dem Balma-Musterbuch

### POWDER COATED METAL / PULVERBESCHICHTETES METALL

• full colors according to the Balma pattern book / alle Farben aus dem Balma-Musterbuch

## ADDITIONAL CHARGE / AUFPREIS

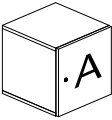
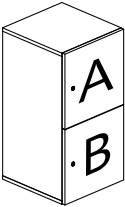
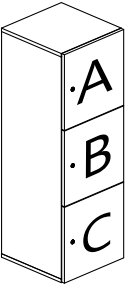
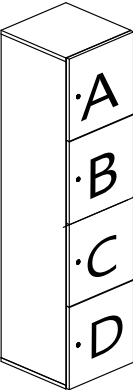
### MELAMINE BOARD / MELAMINE PLATTE

• additional payment for fronts in different colors / Aufpreis für Fronten in anderen Farben:

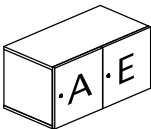


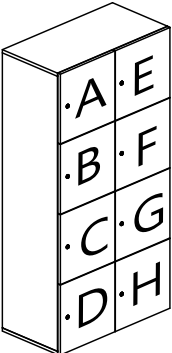
- single / Einzeln + 25 EUR
- double / Doppelt + 50 EUR

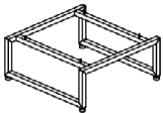
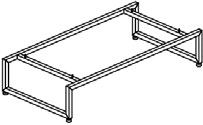
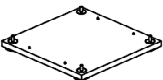
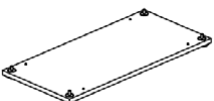
DESCRIPTION / BESCHREIBUNG	NET PRICE /PREIS in €
additional cost per one combination lock / zusätzliche Kosten pro Kombinationsschloss	+ 26
additional cost per one paper grommet / zusätzliche Kosten pro Einwurfschlitz	+ 15
additional cost per one shelf / zusätzliche Kosten pro Einlegeboden drin	+ 15
Service key for code lock / Serviceschlüssel zu Codesschloss	+ 40
label / Etikett	+ 3

PRICES / PREISE

CABINETS WIDTH 1S / SCHRÄNKE 1S						
DIMENSIONS (IN CM) / ABMESSUNGEN (IN CM)	DIMENSIONS (IN CM) / ABMESSUNGEN (IN CM)			CATA- LOGUE NUMBER / PRODUKT- SYMBOL	NET PRICE in EUR / NETTOPREIS in €	REMARKS / BEMERKUNGEN
	width / breite	depth / tiefe	height / höhe			
	40	42	40	L2-11	158	
	40	42	80	L2-12	228	
	40	42	120	L2-13	326	
	40	42	160	L2-14	358	

PRICES / PREISE

CABINETS WIDTH 2S / SCHRÄNKE 2S						
DIMENSIONS (IN CM) / ABMESSUNGEN (IN CM)	DIMENSIONS (IN CM) / ABMESSUNGEN (IN CM)			CATA- LOGUE NUMBER / PRODUKT- SYMBOL	NET PRICE in EUR / NETTOPREIS in €	REMARKS / BEMERKUNGEN
	width / breite	depth / tiefe	height / höhe			
	80	42	40	L2-21	254	
	80	42	80	L2-22	399	
	80	42	120	L2-23	532	
	80	42	160	L2-24	664	

BASES FOR THE CABINETS / SOCKEL						
DIMENSIONS (IN CM) / ABMESSUNGEN (IN CM)	DIMENSIONS (IN CM) / ABMESSUNGEN (IN CM)			CATA- LOGUE NUMBER / PRODUKT- SYMBOL	NET PRICE in EUR / NETTOPREIS in €	REMARKS / BEMERKUNGEN
	width / breite	depth / tiefe	height / höhe			
	40	40	16.5	L2-51	94	skid base 1 S – for a single cabinet / Kufen 1 S – für Einzelschränke
	80	40		L2-52	101	skid base 2 S – for a double cabinet / Kufen 2 S – für Doppelschränke
	36	36	2.5	L2-53	45	bottom panel 1 S – for a single cabinet / Bodenplatte 1 S – für Einzelschränke
	76	36		L2-54	50	bottom panel 2 S – for a double cabinet / Bodenplatte 2 S – für Doppelschränke